
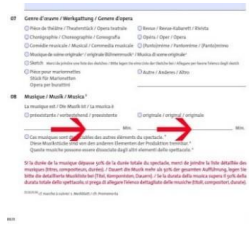










Dichiarazione d'opera – istruzioni:

 <p>1. Sul nostro sito www.ssa.ch rubrica "Documentazione", scaricate il formulario di dichiarazione d'opera e compilate i campi.</p>	 <p>2. Indicate il minutaggio della musica se avete barrato la casella del punto 8. ATTENZIONE: verificate che i dati visualizzati compaiano anche nella stampa del documento, grazie!</p>
 <p>3. Se avete barrato la casella "musica originale", indicate il compositore al punto 12, pagina 3 (tranne se si tratta di musica addizionale).</p>	 <p>4. Nella colonna "%" al punto 12, a pagina 3, il totale deve essere 100%.</p>
 <p>5. Tutti i coautori devono imperativamente firmare a pagina 3 e 4.</p>	 <p>6. Un aiuto: se avete dei dubbi sul modulo compilato, fatecelo rileggere per e-mail prima di spedirlo in versione cartacea 😊.</p>
 <p>7. La SSA deve essere in possesso della dichiarazione d'opera almeno due settimane prima del debutto delle rappresentazioni.</p>	 <p>8. La dichiarazione deve essere spedita per posta. È necessario che la SSA sia in possesso della versione cartacea con le firme originali manoscritte.</p>
 <p>9. Includete nel contratto di vendita dello spettacolo la clausola che i diritti saranno riscossi dalla SSA: https://ssa.ch/it/documentazione/promemoria-autori/ -> "Diritti di rappresentazione in Svizzera e all'estero"</p>	 <p>10. Domande? Vi aiutiamo volentieri telefonicamente.</p>